

# Procédure de connexion à l'ENT et à Pronote

## 1 - Pour une première connexion ou un oubli du mot de passe

Il faut vous connecter au site suivant :

<https://teleservices.ac-lille.fr>

**SCOLARITÉ SERVICES**

Bienvenue sur Scolarité services qui vous propose différents services en ligne de l'éducation nationale

Aide pour la première connexion des parents

**Je me connecte avec mon compte ATEN**

votre identifiant  
Saisissez un identifiant

votre mot de passe  
Saisissez un mot de passe

VALIDER

identifiant oublié? →

mot de passe oublié? →

**Je me connecte avec FranceConnect**

S'identifier avec FranceConnect

Qu'est-ce que FranceConnect?


Saisir votre identifiant et le mot de passe provisoire, vous renseignerez et validerez la page suivante.

Si vous avez oublié votre mot de passe cliquer sur « mot de passe oublié » et suivre les instructions

## 2 – Connexion à l'Espace Numérique de Travail

Il faut vous connecter au site suivant :

<https://connexion.enthdf.fr>



Cliquer sur « élève ou parent » puis sur « lycée » puis sur « académie de lille »

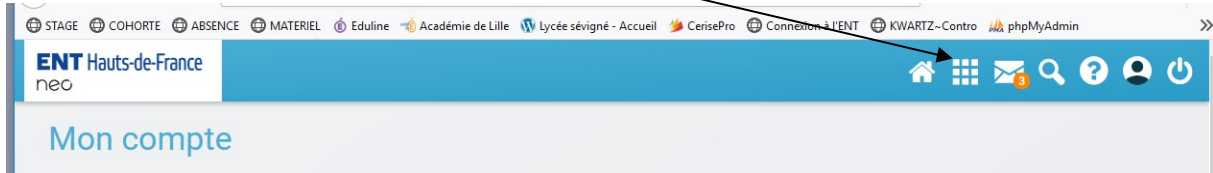
Renseigner votre identifiant et votre mot de passe de « téléservices » et vous serez connecté à votre ENT



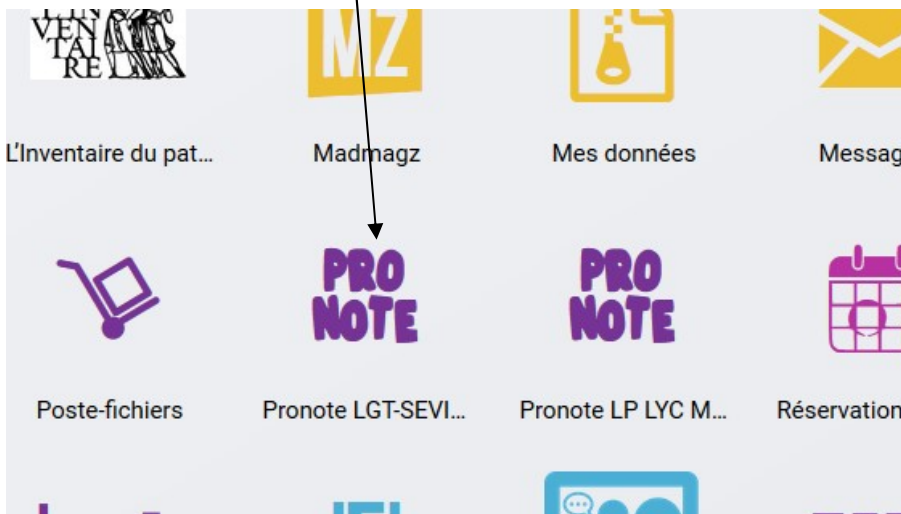
### 3 – Connexion à Pronote

La connexion à Pronote s'effectue via l'ENT.

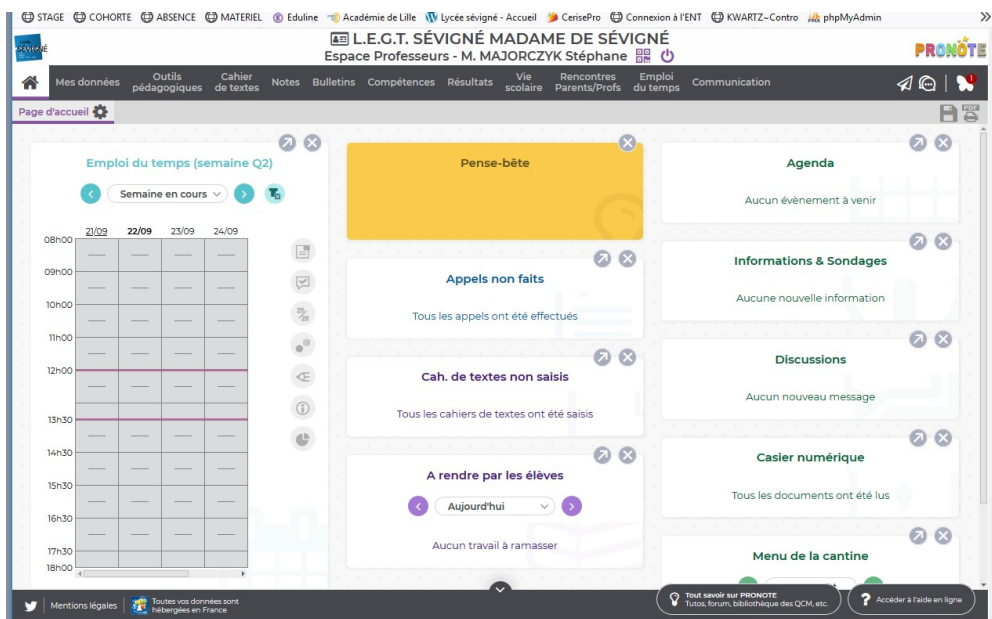
Dans l'ENT HDF cliquer sur « Applications »



Puis cliquer sur le Pronote



Vous serez redirigé vers votre Pronote :



Vous aurez accès aux fonctionnalités du logiciel

#### **4 – Connexion à l'application mobile de Pronte**

Télécharger sur votre mobile l'application Pronote, puis ajouter un compte par QRCode.

Votre QRCode se trouvera en haut de la page Pronote via l'ENT :



Cliquer, entrer un code confidentiel puis flasher ce code avec votre mobile